



# Encuesta robocall Distrito local 23, Estado de México

512 casos

95% de confianza

+/-5% error

Aplicada 10 al 12 de febrero 2024

12 de febrero 2024



**TIPO DE ENCUESTAS:** Telefónico.  
**POBLACIÓN OBJETIVO:** Hombres y mujeres con teléfono, mayores de 18 años, en el municipio del distrito Local 23 (Texcoco, Papalotla, Chiconcuac, Chiautla), Estado de México, con teléfonos registrados en el municipio.  
**UNIVERSO:** Distrito Local 23 (Texcoco, Papalotla, Chiconcuac, Chiautla), Estado de México.  
**TIPO DE MUESTREO:** Muestreo representativo, de tipo cuantitativo.  
**MECÁNICA DE LEVANTAMIENTO:** Las encuestas fueron levantadas mediante la técnica del “robot” -en grabaciones enviadas a los hogares que son contestadas por el propio entrevistado realizando las llamadas en forma aleatoria a fin de que sean representativas.  
**FECHAS DE LEVANTAMIENTO:** 10 al 12 de febrero 2024  
**NÚMERO DE ENCUESTAS LEVANTADAS:** 512  
**EMPRESA QUE LEVANTÓ LAS ENCUESTAS:** Parámetro Consultores S.C.  
**MARGEN DE ERROR ESTADÍSTICO DE LA MUESTRA:** El margen de error estadístico +-5.0% (en 512 encuestas).

Completo | Se alcanzó la cantidad requerida de entrevistas; el trabajo se completó e

Números telefónicos:	-----	Contestadoras:	88
Números excluidos:	-----	Números pendientes:	-----
Llamadas realizadas:	15,160	Llamadas reintentadas:	3,240
Números inválidos:	715	Reintentos pendientes:	5,471
Ocupados:	52	Efectividad:	0.34%
No contestadas:	11,546	Eficiencia:	119.5
Contestadas:	2,847	Tasa de contestación:	18.78%

Completo | Se alcanzó la cantidad requerida de entrevistas; el trabajo se completó

Números telefónicos:	-----	Contestadoras:	71
Números excluidos:	-----	Números pendientes:	-----
Llamadas realizadas:	9,976	Llamadas reintentadas:	0
Números inválidos:	749	Reintentos pendientes:	7,477
Ocupados:	32	Efectividad:	0.57%
No contestadas:	7,445	Eficiencia:	200.3
Contestadas:	1,750	Tasa de contestación:	17.54%

Los resultados del presente estudio son con representatividad del Distrito Local 23 (Texcoco, Papalotla, Chiconcuac, Chiautla), Estado de México. Como toda encuesta de opinión, los datos aquí presentados reflejan el ánimo y las percepciones de la población al momento de la aplicación de las entrevistas, no pretenden ser pronósticos, predicciones o vaticinios, todas las preguntas sin excepción son sólo un indicador de la situación presente en el momento de llevar a cabo el levantamiento de las entrevistas, nada garantiza que los resultados del presente informe sea los que prevalezcan a través del tiempo.


The background of the slide features a complex network graph. It consists of numerous small, dark brown circular nodes scattered across the white space. These nodes are interconnected by a dense web of thin, light gray lines, representing edges. The overall effect is a textured, interconnected pattern that fills the entire background.

# Conocimiento de personajes





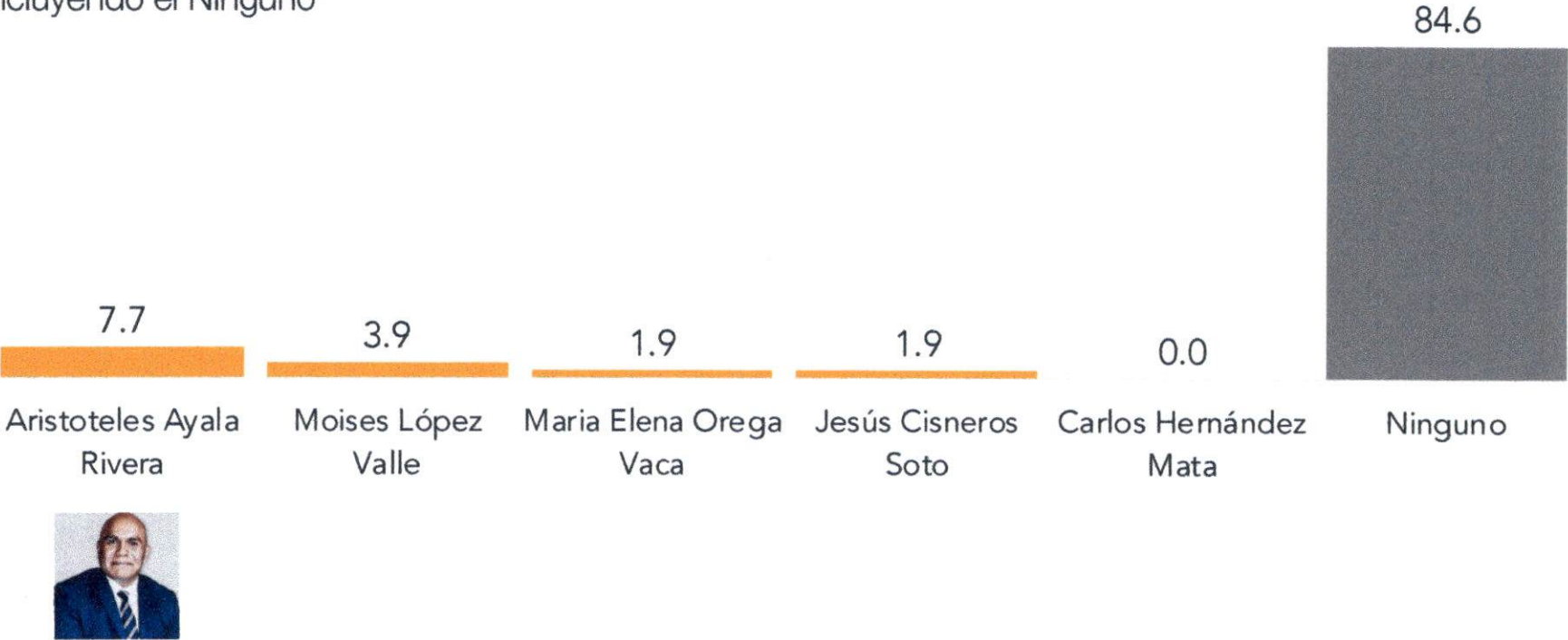
¿Durante el último mes, qué tan frecuente ha experimentado cortes de agua en su colonia?





¿De quién de los siguientes personajes tiene usted mejor opinión?  
Bruta

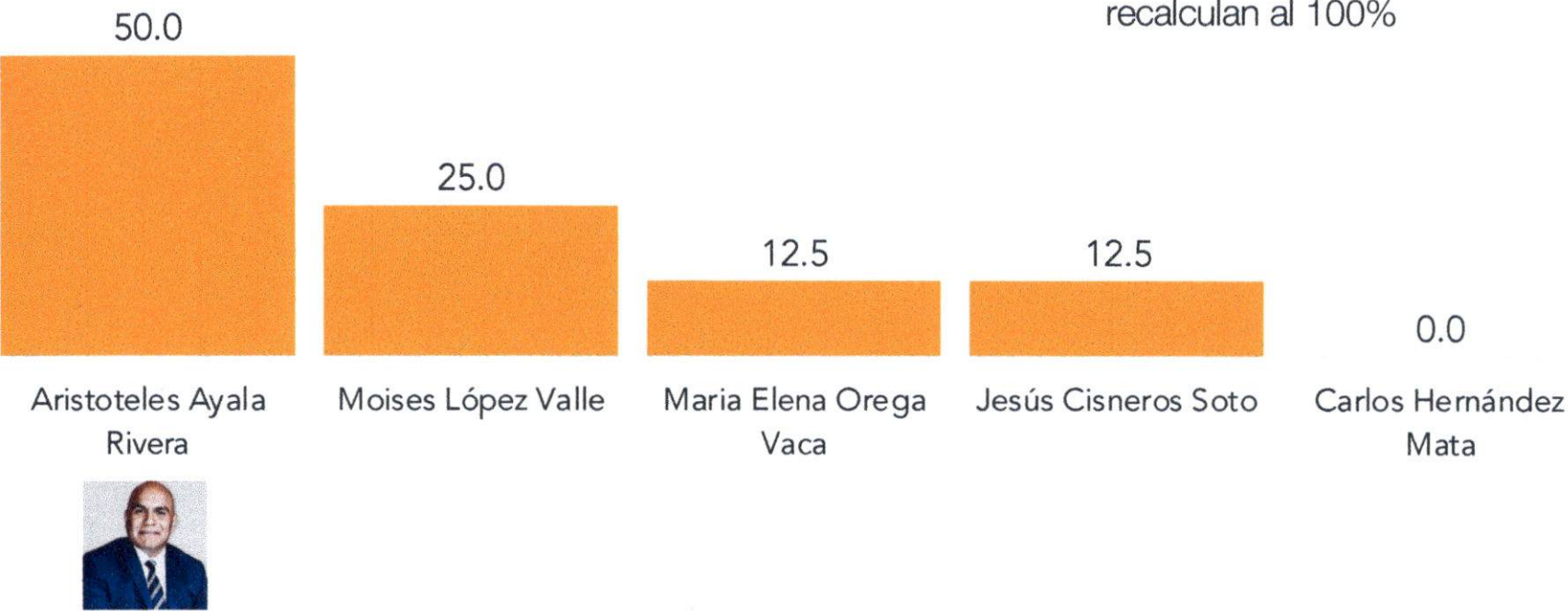
Se presentan todas las respuestas  
incluyendo el Ninguno





¿De quién de los siguientes personajes tiene usted mejor opinión?  
Efectiva

Se quitan los que respondieron  
“Ninguno” y los porcentajes se  
recalculan al 100%

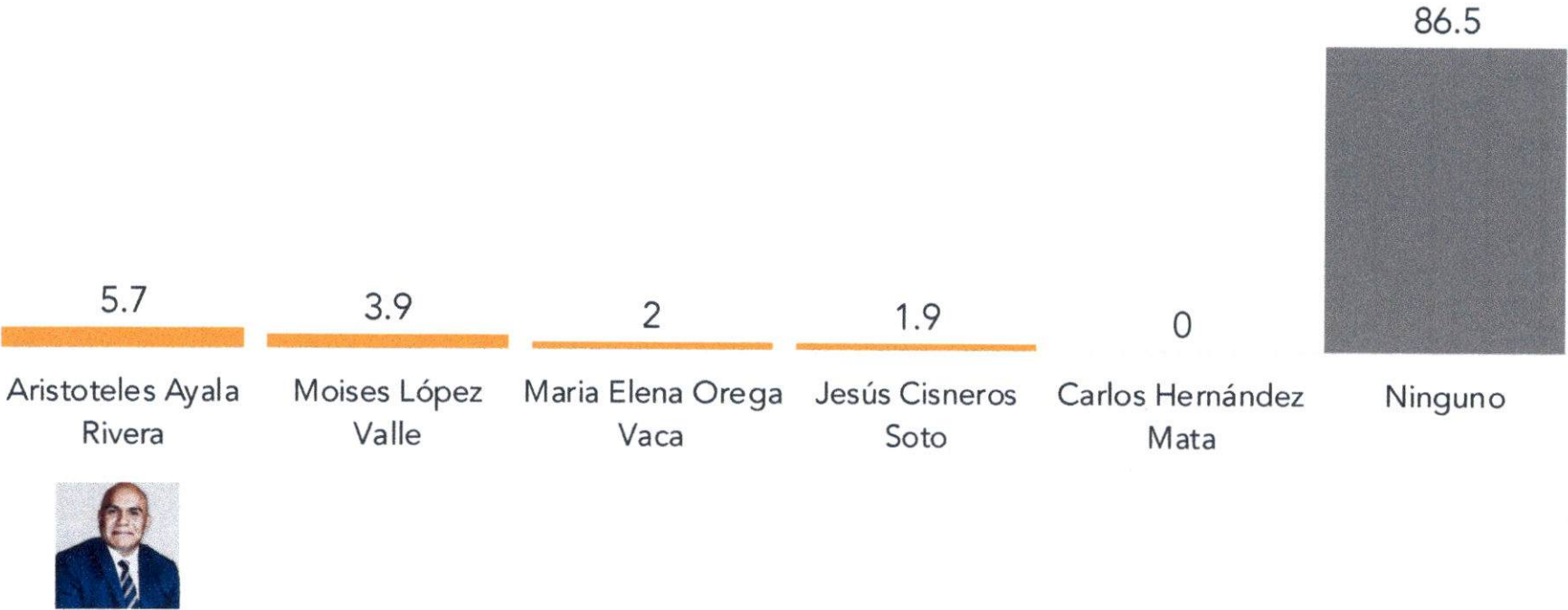






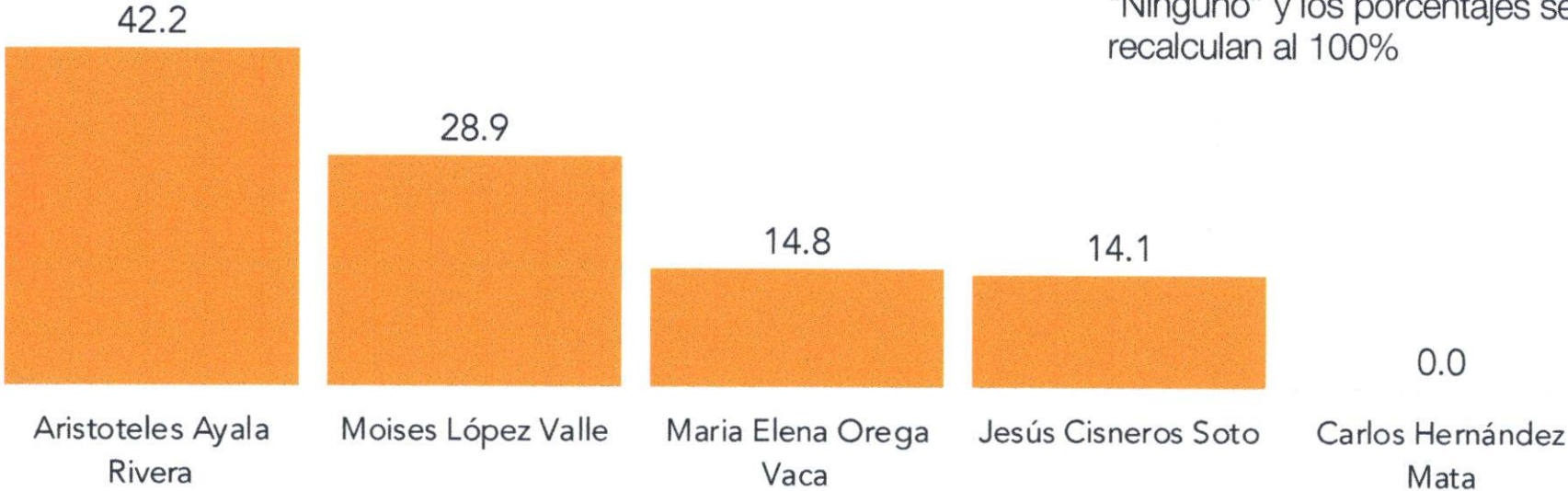
¿Quién de los precandidatos de Movimiento Ciudadano cree usted que tiene más experiencia para ser diputado local?  
Bruta

Se presentan todas las respuestas incluyendo el Ninguno



¿Quién de los precandidatos de Movimiento Ciudadano cree usted que tiene más experiencia para ser diputado local?  
Efectiva

Se quitan los que respondieron "Ninguno" y los porcentajes se recalculan al 100%

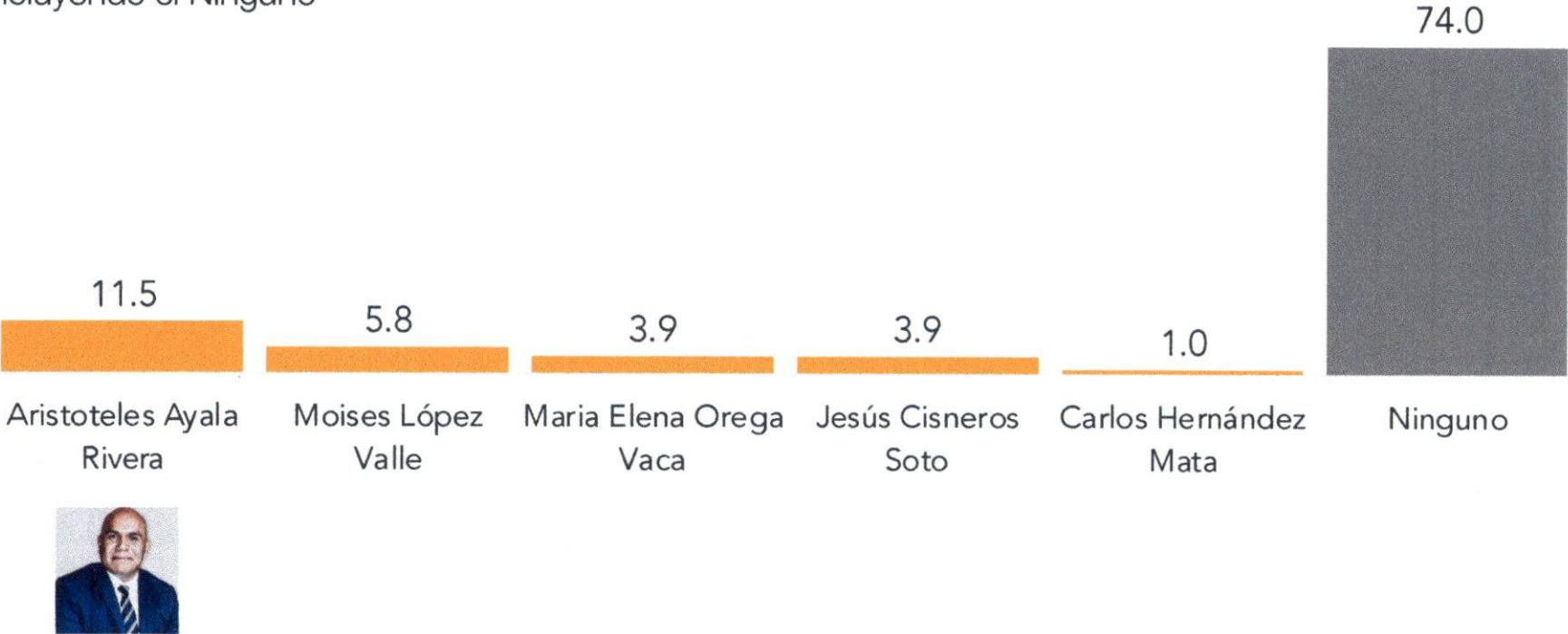






¿Por cuál de los precandidatos de Movimiento Ciudadano votaría para diputado local?  
Bruta

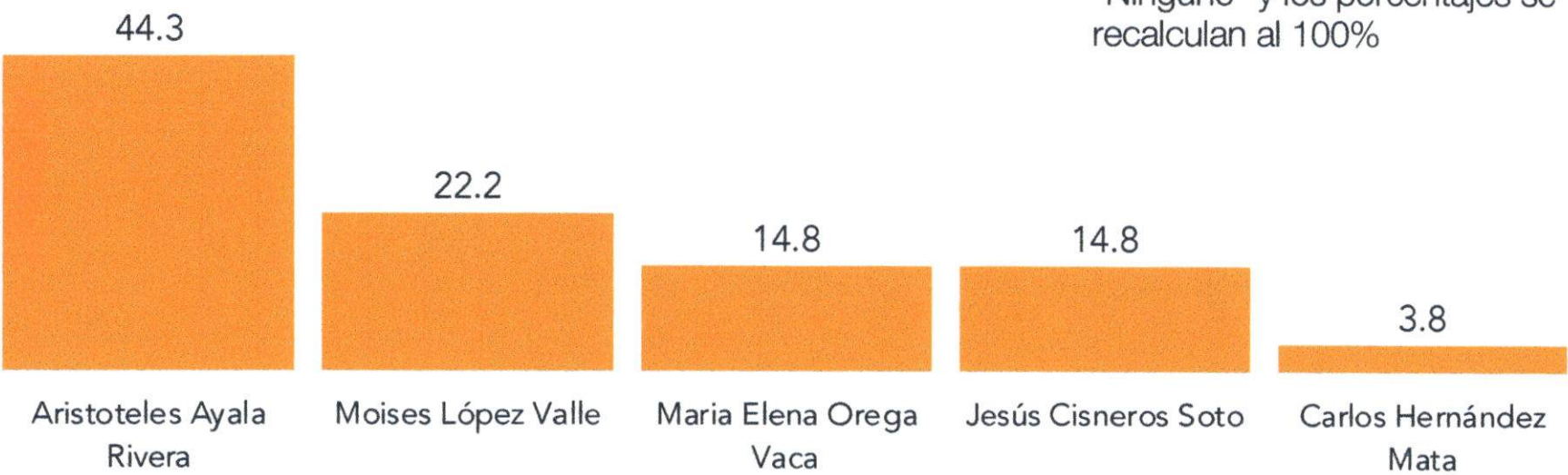
Se presentan todas las respuestas  
incluyendo el Ninguno





¿Por cuál de los precandidatos de Movimiento Ciudadano votaría para diputado local?  
Efectiva

Se quitan los que respondieron  
"Ninguno" y los porcentajes se  
recalculan al 100%





Si el día de hoy fueran las elecciones para elegir diputado local, ¿Por qué partido o coalición votaría usted?

